

Rura SPUż, L=500 mm



Cena od: 81,78 PLN

Opis słownikowy

Czas dostawy	7 dni
Producent	WADEX

Opis produktu







- element jednościennego wkładu kominowego,
- rura L=500 mm,
- wykonanie ze stali nierdzewnej grubości 1,0 mm,
- przeznaczona do odprowadzania spalin z urządzeń grzewczych opalanych drewnem i ekologicznymi paliwami stałymi,
- połączenie poprzez układ nypli i kielichów.

Na indywidualne zamówienia klienta wykonujemy rury w innych wymiarach.

zapytaj o produkt:

mailto:sklep@najlepszekominy.pl

Warianty produktu

	średnica 120 mm Indeks produktu: 404 120 000	81,78 PLN
	średnica 130 mm Indeks produktu: 404 130 000	81,78 PLN
	średnica 150 mm Indeks produktu: 404 150 000	95,46 PLN
	średnica 160 mm Indeks produktu: 404 160 000	122,73 PLN
	średnica 180 mm Indeks produktu: 404 180 000	122,73 PLN
	średnica 200 mm Indeks produktu: 404 200 000	136,29 PLN