

Przejście redukcyjne odwrotne do ceramiki WK



Cena od: 94,48 PLN

Opis słownikowy

Czas dostawy	7 dni
Producent	WADEX









Opis produktu

- element przyłączeniowy (czopuch),
- łącznik pomiędzy rurą spalinową a kominem ceramicznym,
- element wraz ze sznurem ceramicznym,
- wykonanie z blachy 2 mm malowanej natryskowo,
- przeznaczone do odprowadzania spalin z urządzeń opalanych paliwami stałymi, ekologicznymi paliwami stałymi oraz drewnem,
- połączenie poprzez układ nypli i kielichów.

zapytaj o produkt:

<mailto:sklep@najlepszekominy.pl>

Warianty produktu

	średnica 160 mm / 140 mm (ceramika) Indeks produktu: 035 160 140	94,48 PLN
	średnica 180 mm / 160 mm (ceramika) Indeks produktu: 035 180 160	99,64 PLN
	średnica 200 mm / 140 mm (ceramika) Indeks produktu: 035 200 140	104,83 PLN
	średnica 200 mm / 160 mm (ceramika) Indeks produktu: 035 200 160	104,83 PLN
	średnica 200 mm / 170 mm (ceramika) Indeks produktu: 035 200 170	104,83 PLN
	średnica 200 mm / 180 mm (ceramika) Indeks produktu: 035 200 180	104,83 PLN
	średnica 250 mm / 160 mm (ceramika) Indeks produktu: 035 250 160	125,80 PLN
	średnica 225 mm / 200 mm (ceramika) Indeks produktu: 035 220 200	125,80 PLN